

## Manual d'Accés al Calendari dels Jutjats de Guàrdies

Els/les usuaris/àries disposen de diverses manera d'accedir al Calendari de Guàrdies des dels seus dispositius mòbil i ordinadors.

Pots accedir al calendari dels jutjats de guàrdia per:

- Accés Web
- Calendari del compte de correu ICAB
- Des del Outlook
- Des de iPhone
- Des de Android



### Accés web

Per poder veure el Calendari de Guàrdies a qualsevol navegador, només cal fer clic al següent enllaç:

<https://calendar.google.com/calendar/embed?src=icab-guardies@icab.cat&ctz=Europe/Madrid&pli=1>

### Incorporació al teu calendari del compte de correu ICAB

Per instal·lar el Calendari de Guàrdies, cal:

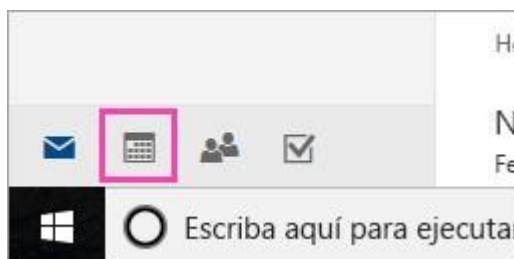
- Anar al calendari propi fent clic aquí: <https://calendar.google.com>
- Menú configuració (la roda dentada que hi ha a dalt a la dreta) ->Configuració  
□ Afegir Calendari -> Des d'URL

I posar :

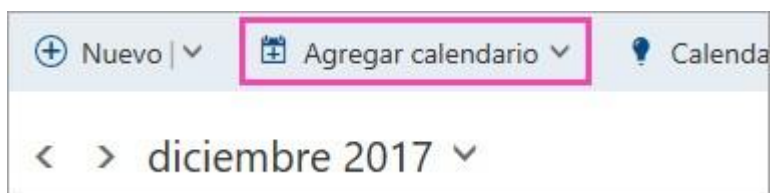
<https://calendar.google.com/calendar/ical/icab-guardies%40icab.cat/public/basic.ics>

### Subscriure's a un calendari a Outlook

- Iniciar sessió a Outlook
- Anar al calendari (a la part inferior del panell de navegació)



- A la barra de tasques, seleccionar **Agregar Calendario o Abrir Calendario > Desde Internet**



- En el quadre **Establecer vínculo al calendario**, posar la següent adreça:

<https://calendar.google.com/calendar/ical/icab-guardies%40icab.cat/public/basic.ics>

- En el quadre **Nombre del calendario**, posar *Calendari de Jutjats ICAB* ☐ Escollir **Guardar**

### Subscriure's al calendari des de l'Iphone

- Configuració
- Comptes i contrasenyes
- Afegir compte
- Altres
- Afegir calendari subscript ☐ Posar el **Servidor**:

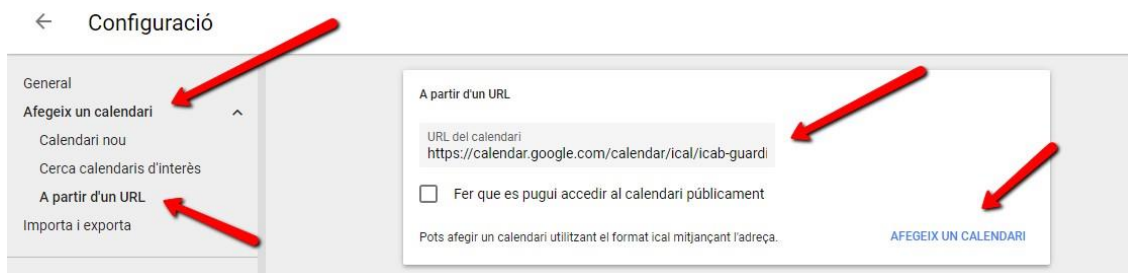
<https://calendar.google.com/calendar/ical/icab-guardies%40icab.cat/public/basic.ics>

### Subscriure's al calendari des d'Android

Per afegir el calendari en un sistema Android, és necessari vincular el calendari al compte Gmail que tenim associat en el dispositiu. Per fer-ho, s'han de seguir les següents passes:

- Cal accedir a la web del vostre compte de Google al calendari fent clic aquí: <https://calendar.google.com>
- Menú Configuració (la roda dentada que hi ha a dalt a la dreta) -> Configuració ☐ Afegir Calendari -> Des d'URL
- I posar el *link* següent tal i com es veu en l'esquema següent:

<https://calendar.google.com/calendar/ical/icab-guardies%40icab.cat/public/basic.ics>



- Ara ja podem anar al mòbil i, en el calendari, si accedim a veure els calendaris sincronitzats (fent clic sobre l'opció de menú, tres línies horitzontals a mà

El Calendari dels Jutjats de Guàrdia, al teu mòbil <http://www.icab.cat>

esquerra), ens apareixerà el calendari de l'ICAB, per activar o desactivar la seva visualització.

- Esdeveniments
- Recordatoris
- icab-guardies@icab.cat

