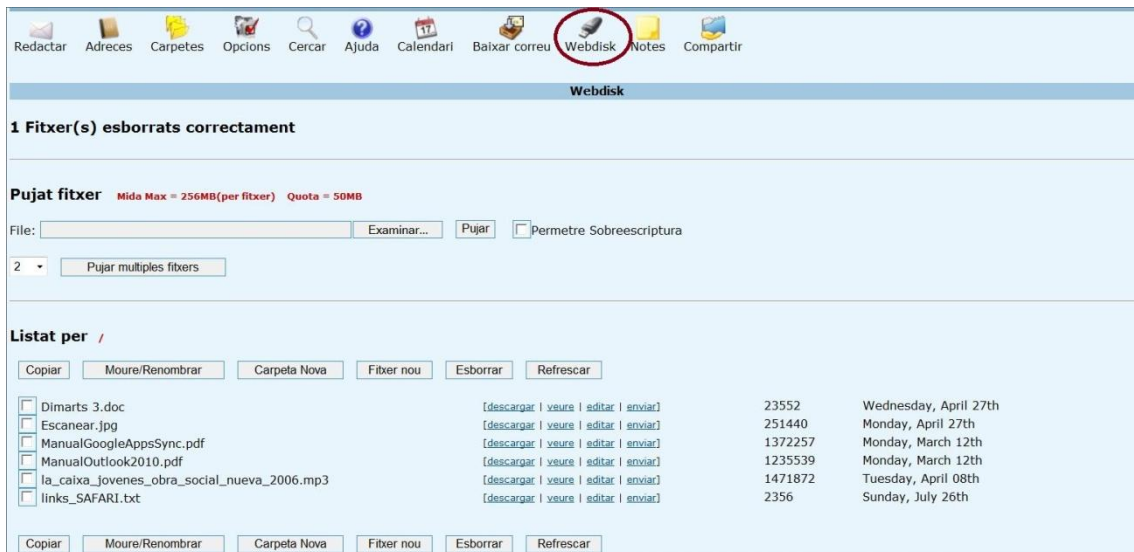




# Manual per a la descàrrega de documents des de el WEBDISK i pujar-ho a ICAB/Google DOC

Accediu al vostre sistema de correu antic des de [www.icabmail.org](http://www.icabmail.org) per accedir a l'accés al Webdisk



Seleccioneu el document o documents que es vulguin descarregar marcant la casella i feu clic a “Descargar”

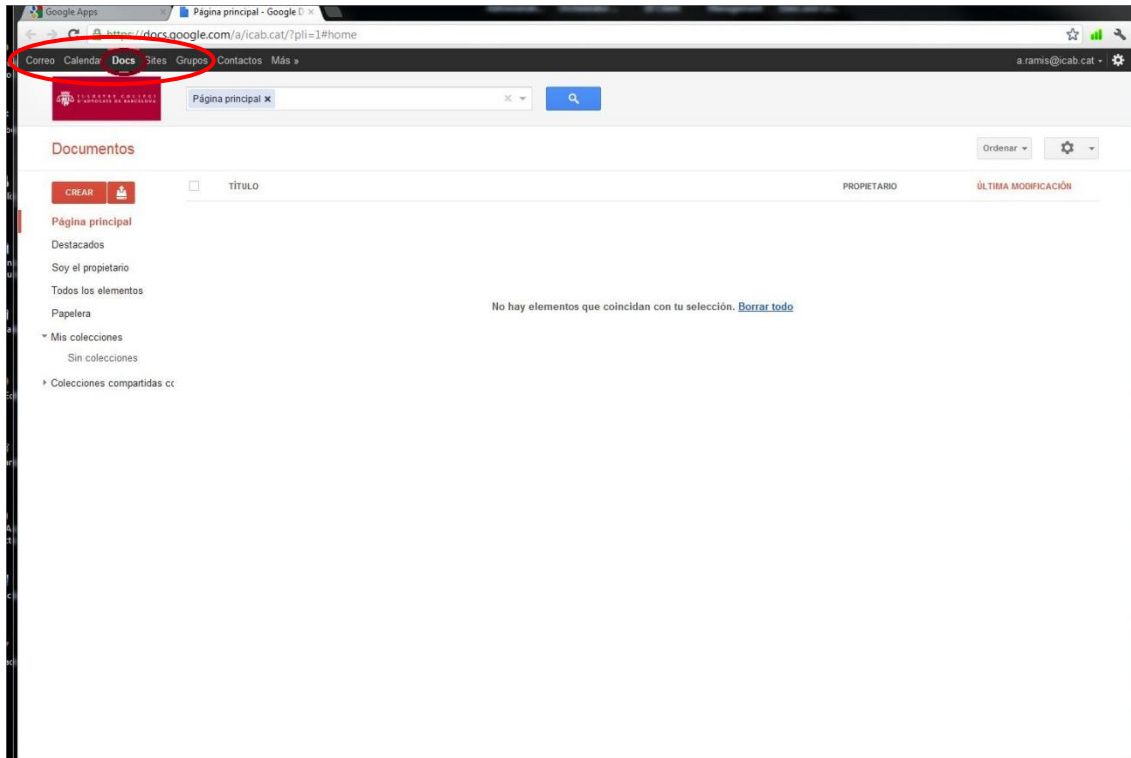
Seleccioneu el lloc del seu ordinador on voleu guardar els documents descarregats.

Un cop descarregats tots els documents

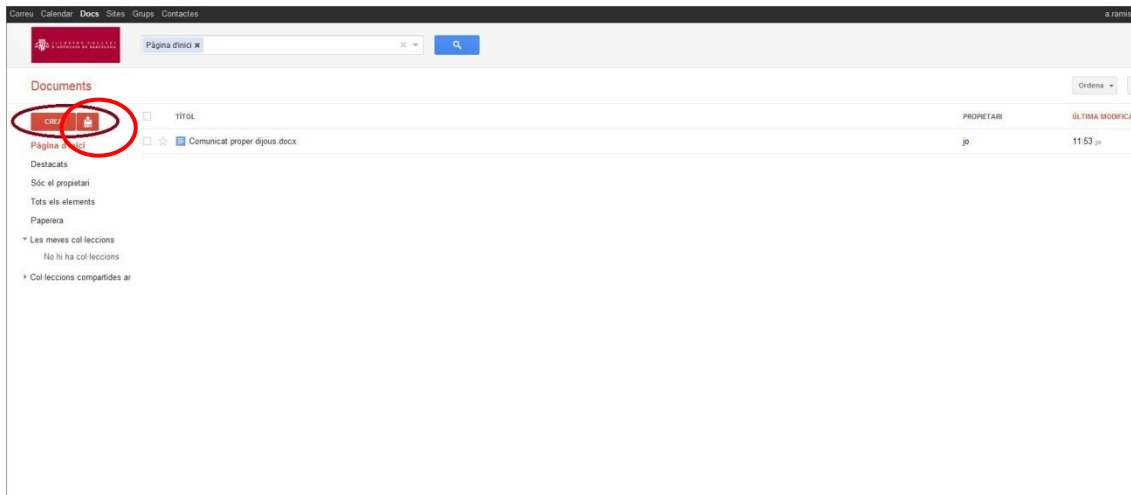
Aneu a <http://correu.icab.cat>

Accediu al vostre compte amb vostre usuari i contrasenya

Un cop dins del correu feu clic sobre DOCS a la part superior.



Al costat de “CREA” si feu clic a la imatge que hi ha al costat s’obrirà l’opció de pujar els documents que vulgueu tenir en Google Docs.



Si la pujada a estat reeixida us mostrarà el document i un missatge amb el nom del fitxer pujat



The screenshot displays a document management interface. At the top, a notification bar states "Se ha subido 'Comunicat proper dijous.docx'". Below this, a table lists documents. The document "Comunicat proper dijous.docx" is highlighted with a red circle. A "Subida realizada" (Upload completed) dialog box is also visible, showing the document name and a "Convertido" (Converted) status, also circled in red.

TÍTULO	PROPIETARIO	ÚLTIMA MODIFICACIÓN
Comunicat proper dijous.docx	yo	11:53 am yo